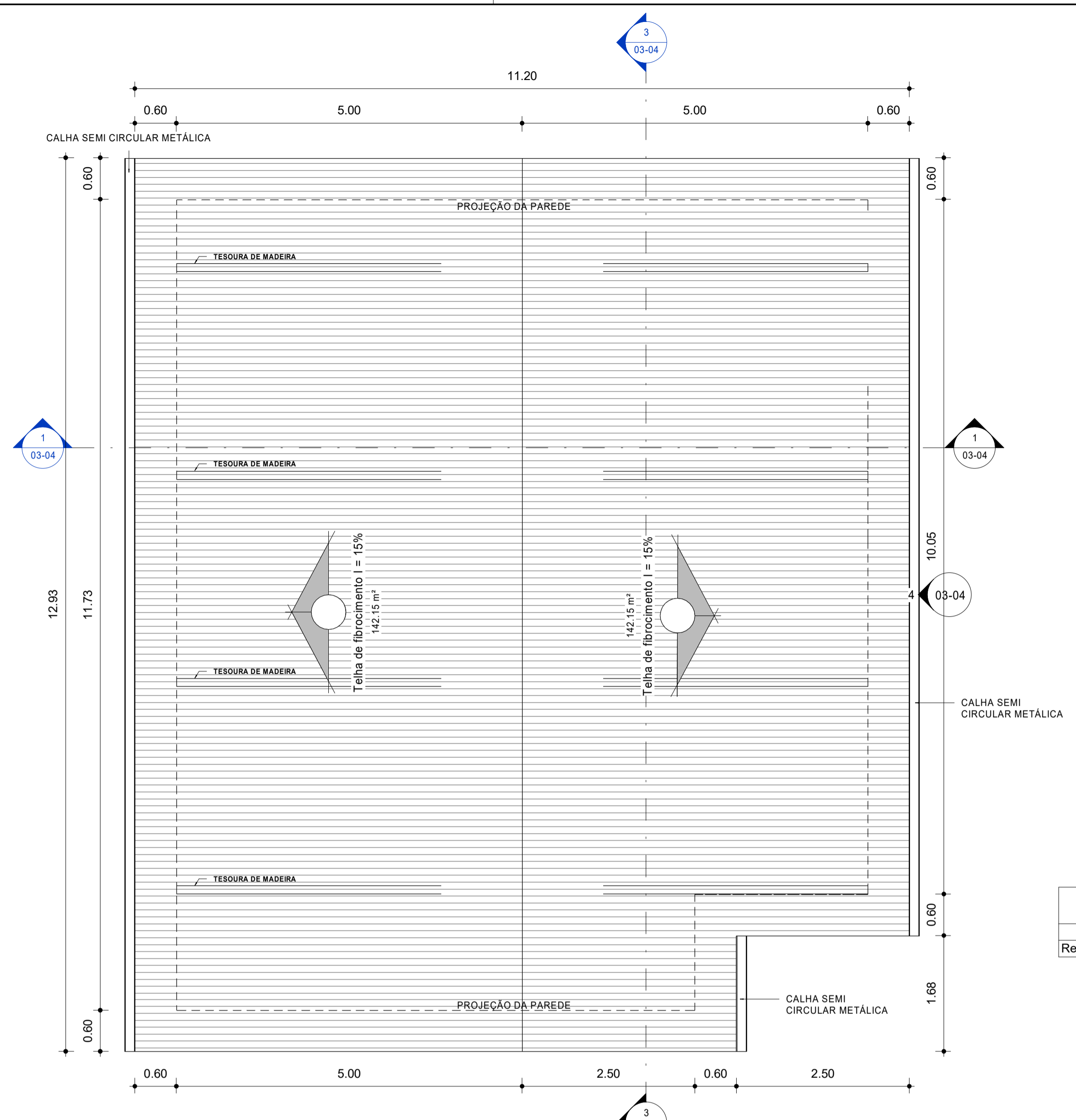



1 PLANTA BAIXA  
1 : 50



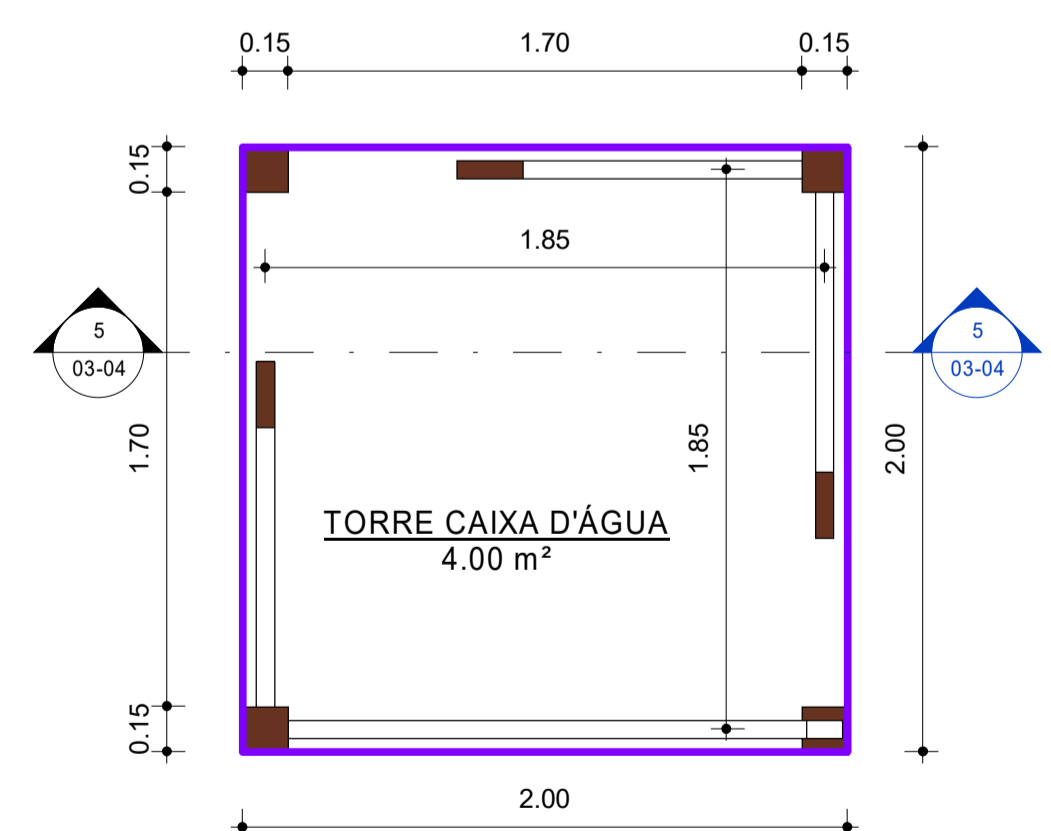
2 PLANTA DE COBERTURA  
1 : 50



3 PB - PAGINAÇÃO DE PISO  
1 : 75

**Legenda**

	P1 - Piso em Madeira
	P2 - Laje em Concreto



5 DETALHE - CAIXA D'ÁGUA  
1 : 25

**Lista de Pilar em Madeira de Lei e Concreto armado**

Descrição	Altura	Volume (m³)	Qtd.
UBS			
Pilar estrutural em concreto armado: 14 X 30	2.00	0.08 m³	1
Pilar estrutural em concreto armado: 14 X 30	2.17	0.18 m³	2
Pilar estrutural em concreto armado: 14 X 30	2.76	0.11 m³	1
Pilar estrutural em concreto armado: 14 X 30	3.08	0.13 m³	1
Pilar estrutural em concreto armado: 14 X 30	3.25	0.27 m³	2
Pilar estrutural em concreto armado: 14 X 30	3.84	0.16 m³	1

**LEGENDA DE SIMBOLOS DE PROJETOS**

	INDICADOR DE ELEVAÇÃO
	INDICADOR DE CORTE
	INDICADOR DE IDENTIFICAÇÃO DE PORTAS E JANELAS
	INDICADOR DE LINHA DE INTERRUPTÃO
	INDICADOR DE NÍVEL EM CORTE
	INDICADOR DE NÍVEL EM PLANTA
	INDICADOR DE ASSENTAMENTO DE PISO
	INDICADOR DE INCLINAÇÃO DE TELHADO
	INDICADOR DE REVESTIMENTO

**Levantamento de material de piso**

Descrição	Área (m²)
P1 - Piso em peças de madeira de lei	95.22 m²
P2 - Piso em cerâmica acetinado: 0.45x0.45m	20.60 m²

**Lista de Portas**

Cod.	Descrição	Largura	Altura	Qtd. (und)	Vergas
P01	Porta de Madeira: Duas folhas 200 x 210cm	2.00	2.10	1	2.60
P02	Porta de Madeira Uma Folha: 80 x 210	0.80	2.10	7	9.80
P03	Abertura: Abertura 130x210cm	1.30	2.10	1	1.90
P04	Porta de Alumínio Veneziana: 80x210	0.80	2.10	1	1.40

**Levantamento de forro e Roda forro - Térreo**

Nível	Descrição	Área (m²)	Perímetro (m)	Qtd.
PLANTA BAIXA	FORRO PVC	102.82 m²	133.02	11

**Lista de Levantamento do material de parede**

Descrição	Área (m²)
ACABAMENTO DA MADEIRA DE LEI	340.56 m²
ESTRUTURA DE MADEIRA	170.34 m²
PINTURA ACRÍLICA PREMIUM, COR BRANCO, COM SELADOR ACRÍLICO.	63.49 m²
REBOCO PARA PAREDES INTERNA E EXTERNAS	141.01 m²
REVESTIMENTO CERÂMICO	77.52 m²
TIJOLO CERÂMICO 8 FUROS 09x19x29cm	70.57 m²

**Lista de Janelas**

Cod.	Descrição	Dimensões			Qtd.	Vergas/Contr a Vergas (m)
		Largura	Altura	Altura do peitoril		
PLANTA BAIXA						
J01	Janela de Correr - Madeira: 4 Folhas - Quadrada	1.50	1.10	1.00	6	25.20
B01	Janela de Madeira: Básicante Quadrada Reta	0.60	0.60	2.00	4	9.60

**Lista de Viga de Madeira de Lei**

Descrição	Comprimento (m)	Volume (m³)	Qtd.
Viga em Madeira de Lei: 0.06x0.12m	1.84	0.01 m³	2
CUMIEIRA			
Viga em Madeira de Lei: 0.06 x 0.16m	12.93	0.12 m³	1
RESERVATÓRIO			
Viga em Madeira de Lei: 0.06 x 0.16m	40.80	0.39 m³	20
Viga em Madeira de Lei: 0.06x0.12m	21.85	0.16 m³	11
VIGAS BALDRAME			
Viga em Madeira de Lei: 0.06x0.12m	79.44	0.57 m³	35
VIGAS SUPERIORES			
Viga em Madeira de Lei: 0.06 x 0.16m	77.67	0.75 m³	28

**Tabela de painéis**

Descrição	Área	Contagem
Rede de proteção	6.16 m²	2

**Lista de Viga em Concreto - Estrutura**

Descrição	Comprimento (m)	Volume (m³)
Vigas em concreto armado: 0.14x0.30m		
Viga	32.82	1.17 m³
Total: 8	32.82	1.17 m³

**Tabela de peça hidrossanitária**

Descrição	Qtd.
Assento para Vaso Sanitário: Branco	2
Caixa Acoplada: Branco	2
Chuveiro: Branco	2
Conjunto de bancada: em Alumínio	1
Cuba de embutir Retangular: Alumínio	1
Dispositivos Restritores De Vazão: Restritor De Vazão Para 6L/min Torneiras e Misturadores	1
Lavatório Sanitário: Grande com Coluna	5
Tanque de Lavar Roupa: Com Coluna Grande	1
Vaso Sanitário Caixa Acoplada: Branco	2



**CARIMBO**

REVISÕES:

A	
B	
C	
D	

PROPRIETÁRIO: PREFEITURA MUNICIPAL DE ITAUBAL - AP

PROJETO: UNIDADE BÁSICA DE SAÚDE DO URUÁ

ENDEREÇO: MUNICÍPIO DE ITAUBAL - AP

DISCIPLINA: ARQ

TÍTULO: Planta Baixa e Legenda

ETAPA: ESCALA: INDICADA

ÁREA DO TERRENO: 375m²

ÁREA CONSTRUÍDA: 113.1

DIM: METRO

COORDENADAS: 0°36'50.0"N 50°29'32.2"W

AUTOR DO PROJETO: PAULO HENRIQUE GUIMARÃES TEIXEIRA

ASS:

PROFISSIONAL: JULIAN DE OLIVEIRA COSTA

ASS:

COORD. DO PROJETO: RUBENS GOSTA GOMES

ASS:

DESENHO TÉCN.: JULIAN DE OLIVEIRA COSTA

PREFEITO: JOSÉ SERAFIM PIGANÇO FILHO

PRANCHA: 02

PROJETO: ARQ\_UBS URUÁ

TIPO DE FOLHA: A1 891x594

VERSÃO DO ARQUIVO:

04